

会社情報 / 編集方針

● 会社情報

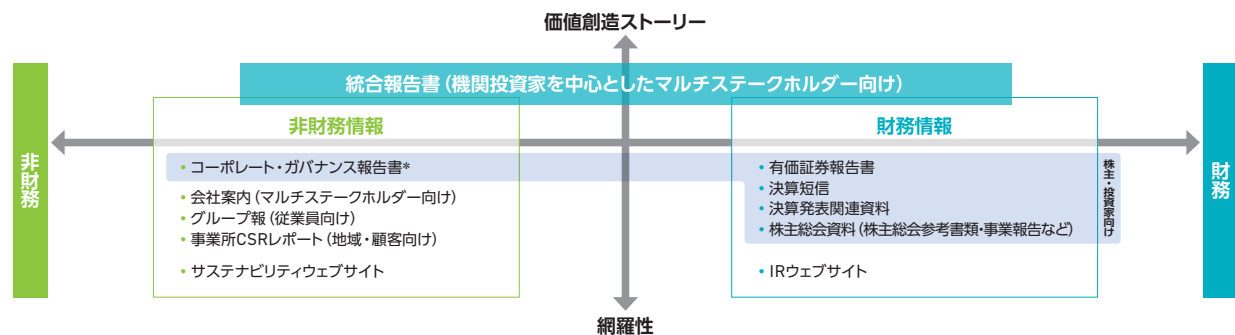
(2023年12月31日現在)

社名	株式会社レゾナック・ホールディングス	資本金	182,146百万円
本社所在地	〒105-7325 東京都港区東新橋一丁目9番1号 東京汐留ビルディング	連結従業員数	23,840名
設立	1939年6月	関係会社	連結子会社:102社 持分法適用会社:12社
		グループ会社(国内)	WEB
		グループ会社(海外)	WEB

● 編集方針

発行	2024年7月
報告対象期間	2023年1月1日から2023年12月31日。ただし、2024年1月以降に実施した一部の開示事項や事業活動の内容を含む。
対象組織	(株)レゾナック・ホールディングスおよび連結子会社(株)レゾナックを含む)
本書での表記	本書の掲載内容や数値は、レゾナックグループを対象としており、主語は「レゾナック」「当社」を使用しています。(株)レゾナック・ホールディングスや(株)レゾナックのみを示す場合は、正式名称にて掲載しています。また、本書の表記におけるレゾナック単体とは、(株)レゾナック・ホールディングスと(株)レゾナックを指します。
実績データ範囲	財 務: (株)レゾナック・ホールディングスおよび連結子会社・持分法適用会社 114社 計115社 ※2024年1月よりアルミ機能部材事業のセグメントを「イノベーション材料」から「モビリティ」に変更しています。当該変更は遡及して適用され、2023年については、遡及適用後の数値を記載しています。なお、当該遡及適用後の数値は監査前の数値です。 その他: (株)レゾナック・ホールディングスおよび連結子会社 ※ただし、環境・安全データの範囲詳細はウェブサイトをご覧ください。 WEB
環境・安全に関するデータの第三者検証	当社は、開示する情報に信頼性を付与するため、毎年、外部検証を受審しています。詳しくはウェブサイトをご覧ください。 WEB
見通しに関する注意事項	業績予想などは、現時点で入手可能な情報と、合理的であると判断する一定の情報に基づいており、実際の業績はさまざまなリスクや不確定な要素などの要因により、異なる可能性があります。

● 開示情報のご案内 レゾナックでは、統合報告書を始めとするさまざまなコミュニケーションツールを発行しています。

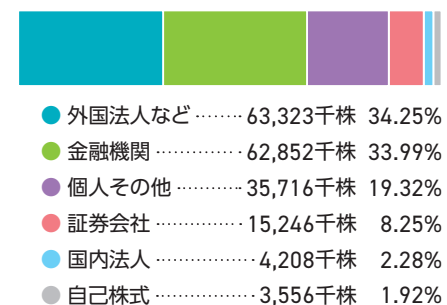


● 株式情報

(2023年12月31日現在)

会社が発行する株式の総数	330,000,000株
発行済株式総数	184,901,292株
株主数	84,100名

株式の所有者状況



● 上位10名の株主

(2023年12月31日現在)

株主名	当社への出資状況	
	所有株式数(千株)	持株比率(%)
日本マスタートラスト信託銀行株式会社(信託口)	31,836	17.22
株式会社日本カストディ銀行(信託口)	10,365	5.61
KOREA SECURITIES DEPOSITORY - SAMSUNG	9,063	4.90
JPモルガン証券株式会社	5,967	3.23
STATE STREET BANK AND TRUST COMPANY 505223	5,578	3.02
SSBTC CLIENT OMNIBUS ACCOUNT	5,200	2.81
富国生命保険相互会社	4,517	2.44
ゴールドマン・サックス証券株式会社	3,417	1.85
第一生命保険株式会社	2,700	1.46
STATE STREET LONDON CARE OF STATE STREET BANK AND TRUST, BOSTONSSBTC A/C UK LONDON BRANCH CLIENTS-UNITED KINGDOM	2,553	1.38

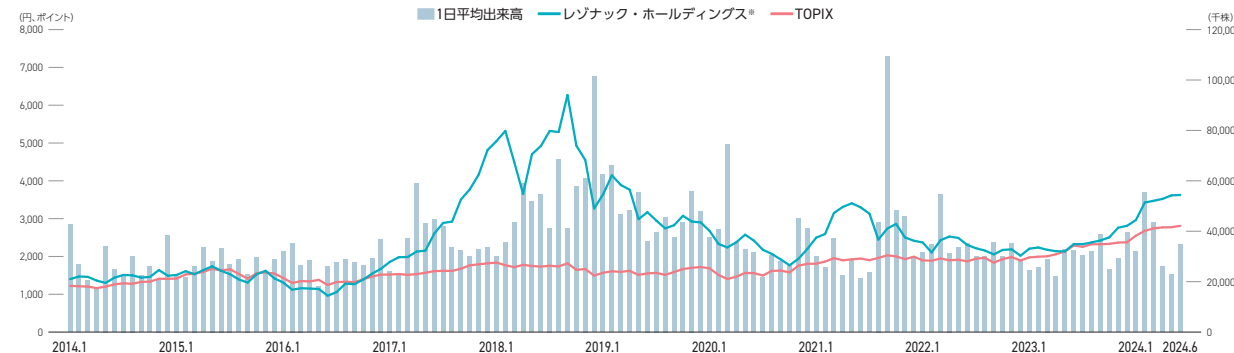
(注) 持株比率は発行済株式総数から自己株式(3,556千株)を控除して算出しています。

	2019年度	2020年度	2021年度	2022年度	2023年度
期末株価(円)	2,899	2,197	2,415	2,020	2,810
1株当たり配当(円)	130	65	65	65	65
配当性向(%)	(単体) 40.5	34.8	33.1	35.5	284.2
	(連結) 29.9	—	—	36.3	—

トータル・シェアホルダー・リターン(TSR)	過去1年	過去3年	過去5年	過去10年
レゾナック	142.3%	136.8%	97.9%	232.2%
TOPIX(配当込み)	128.3%	141.1%	178.9%	227.8%

※2023年末時点
 ※TSR: 株主総利回り。キャピタルゲインと配当を合わせた総合投資収益率
 ※当社のTSRについては、累積配当額と株価変動により算出。TOPIXのTSRについては、配当の株価指数により算出(日本取引所グループの統計月報データを参照)

● 株価・出来高推移



※2022年以前は昭和電工の数値です。